




MIT SICHERHEIT EINE GUTE WAHL

3
JAHRE
GARANTIE
auf das wero-Getriebe
Gültig für alle ab dem 01.06.2024
gekauften Geräte.








Mobile Schieberdrehmaschinen
mit WEROWAVE-Technologie





mit
WEROWAVE
Technologie

GMS 650 Z

-  bis zu 650 Nm Dauerdrehmoment
-  Losbrechmoment bis zu 900 Nm
-  Drehzahl einstellbar bis 55 U/min
-  Gewicht von nur 5,5 kg
-  Li-HighPower Akkupack 18V / 4.0Ah

GMS 300 P

-  bis zu 300 Nm Dauerdrehmoment
-  Losbrechmoment bis zu 450 Nm
-  Drehzahl einstellbar bis 130 U/min
-  Gewicht von nur 3,5 kg
-  Li-HighPower Akkupack 18V / 4.0Ah



AKKU-SCHIEBERDREHMASCHINEN:

DIE GMS SERIE VON WERO



Sie möchten mit Ihrer Schieberdrehmaschine ein hohes Maß an Flexibilität erreichen? Dann sind Sie mit den wero Schieberdrehmaschinen GMS 300 P und der wero GMS 650 Z sehr gut aufgestellt. Die Akkus ermöglichen es dem Anwender, die wero Maschinen schnell und mobil in verschiedenen Anwendungsgebieten einzusetzen.

Die wero GMS 300 P, mit einem Dauerdrehmoment von bis zu 300 Nm und einem Losbrechmoment von bis zu 450 Nm, erfreut sich besonderer Beliebtheit bei der täglichen Schieberwartung. Mit bis zu 130 Umdrehungen pro Minute und einem Gewicht von unter 4 kg ist die wero GMS 300 P eine perfekte Arbeitserleichterung – schnell und effektiv.

Ein weiteres Highlight in der GMS Serie ist die wero GMS 650 Z. Mit dem „werowave“-Getriebe bietet die Schieberdrehmaschine ein Dauerdrehmoment von bis zu 650 Nm und kann mit bis zu 55 Umdrehungen pro Minute vom Anwender genutzt werden. In der Spitze kann ein Losbrechmoment von bis zu 900 Nm erreicht werden – selbst schwergängige Schieber lassen sich somit mühelos mit der wero GMS 650 Z bedienen. Die Schieberdrehmaschine mit einem Gewicht von 5,5 kg findet besonders im Gas-, Wasser-, Abwasser- und Industriebereich ihren Einsatz. Dabei wird die Kompetenz durch das umfangreiche Zubehör von wero abgerundet – kraftvoll und mobil.

Weitere Informationen erhalten Sie auf unserer Webseite:
www.wero-antriebstechnik.de



GMS 650Z

Adapterplatte 360°
drehbar für eine
flexible Positionierung
der Abstützfunktion



WERO ZUBEHÖR

Unsere Maschinen sind anpassbar und erweiterungsfähig, u.a. mit einem Seitenge triebe, passenden Multifunktionsadap tern für Handräder, Adapter für Vierkantschoner, einem Teleskopabtriebsgestänge u.v.m.





GMS SERIE IM SET

Beide GMS-Modelle erhalten Sie im attraktiven Komplettsset im Koffer (siehe Rückseite).







mit
WEROWAVE
Technologie

WMS 1000 P

-  bis zu 1000 Nm Dauerdrehmoment
-  Drehzahl einstellbar bis 40 U/min
-  Gewicht von 8,9 kg
-  240 V Nennspannung kabelgebunden

WMS 800 Z

-  bis zu 800 Nm Dauerdrehmoment
-  Drehzahl einstellbar bis 58 U/min
-  Gewicht von 6,8 kg
-  240 V Nennspannung kabelgebunden

KABELGEBUNDENE SCHIEBERDREHMASCHINEN: DIE WMS SERIE VON WERO



Sie bedienen sehr schwergängige Schieber? Dann sind Sie bei wero genau richtig. Wero ist einer der führenden Anbieter von Schieberdrehmaschinen seit über 35 Jahren in Deutschland.

Mit der WMS Serie zeigt wero Kompetenz und Stärke. Die wero **WMS 800 Z** und **WMS 1000 P** können selbst schwergängige Schieber mühelos und sanft bewegen. Die WMS Serie findet insbesondere im Abwasser- und im Industriebereich ihre Anwendung.

Hierbei hat die **wero WMS 800 Z** (Gewicht 6,8 kg) eine Spitzenleistung von **bis zu 800 Nm** und eine Umdrehungsgeschwindigkeit von **21 – 58 Umdrehungen pro Minute**.

Die wero **WMS 1000 P** (Gewicht: 8,9 kg) erreicht bei einem Spitzenwert von **1000 Nm 15 Umdrehungen pro Minute**. Beide Maschinen erfüllen Ihre Ansprüche auf einem hohen Niveau.

Darf es etwas mehr sein? Abgerundet wird das umfangreiche Sortiment an Zubehörteilen mit einem Vorsteckgetriebe, somit kann die Leistung um ein Vielfaches erhöht werden. Im Bereich der Schieberdrehmaschinen bietet wero **Optionen mit 1500 Nm und mehr** an – wero: sanft und stark.

Weitere Informationen erhalten Sie auf unserer Webseite:
www.wero-antriebstechnik.de



HABEN SIE FRAGEN?

+49 (0) 22 67 65 96 31

Vereinbaren Sie auch gerne eine
Vorführung unserer Geräte vor Ort!

ZUBEHÖR

Neben passendem Zubehör für unsere
GMS- und WMS-Serie führen wir viele
praktische Hilfswerkzeuge, wie z.B. Deckelheber,
Deckelwagen oder -hammer.



ALLES DRIN – ALLES DRAN: DIE GMS 650 Z ALS SET

- ✓ Adapterplatte für Stützfuß und/oder Seitenabstützung inkl. Klappgriff
- ✓ Stützfuß zur Übertragung des Drehmomentes auf den Standort
teleskopierbar, 3-teilig, ergonomisch anpassbar
- ✓ Abtriebsgestänge, 3/4" Vierkant Werkzeugaufnahme (E/A)
teleskopierbar, Länge: 570 mm - 890 mm
- ✓ Kardangelenk 3/4", eingeschränkt
- ✓ Wechselvierkant, 3/4", 33 mm, konisch
- ✓ Seitenabstützung zur alleinigen oder zusätzlichen Drehmoment-
übertragung, teleskopierbar, 1-teilig, ergonomisch anpassbar
- ✓ 18V Li-HighPower-Akku (3 Stück), 4.0 Ah, AIRSTREAM-Technologie
- ✓ Schnellladegerät

Optional erhältlich: hochwertiger Alu-Transportkoffer



wero Antriebstechnik GmbH

Am Stauweiher 13a
D-51688 Wipperfürth

Tel.: +49 (0) 22 67 . 65 96 31

Fax: +49 (0) 22 67 . 65 96 33

E-Mail: info@wero-antriebstechnik.de

Web: www.wero-antriebstechnik.de



GMS 300 P
auch im Set erhältlich



QR-Code mit dem Smartphone
scannen und unsere Website besuchen!

www.wero-antriebstechnik.de